



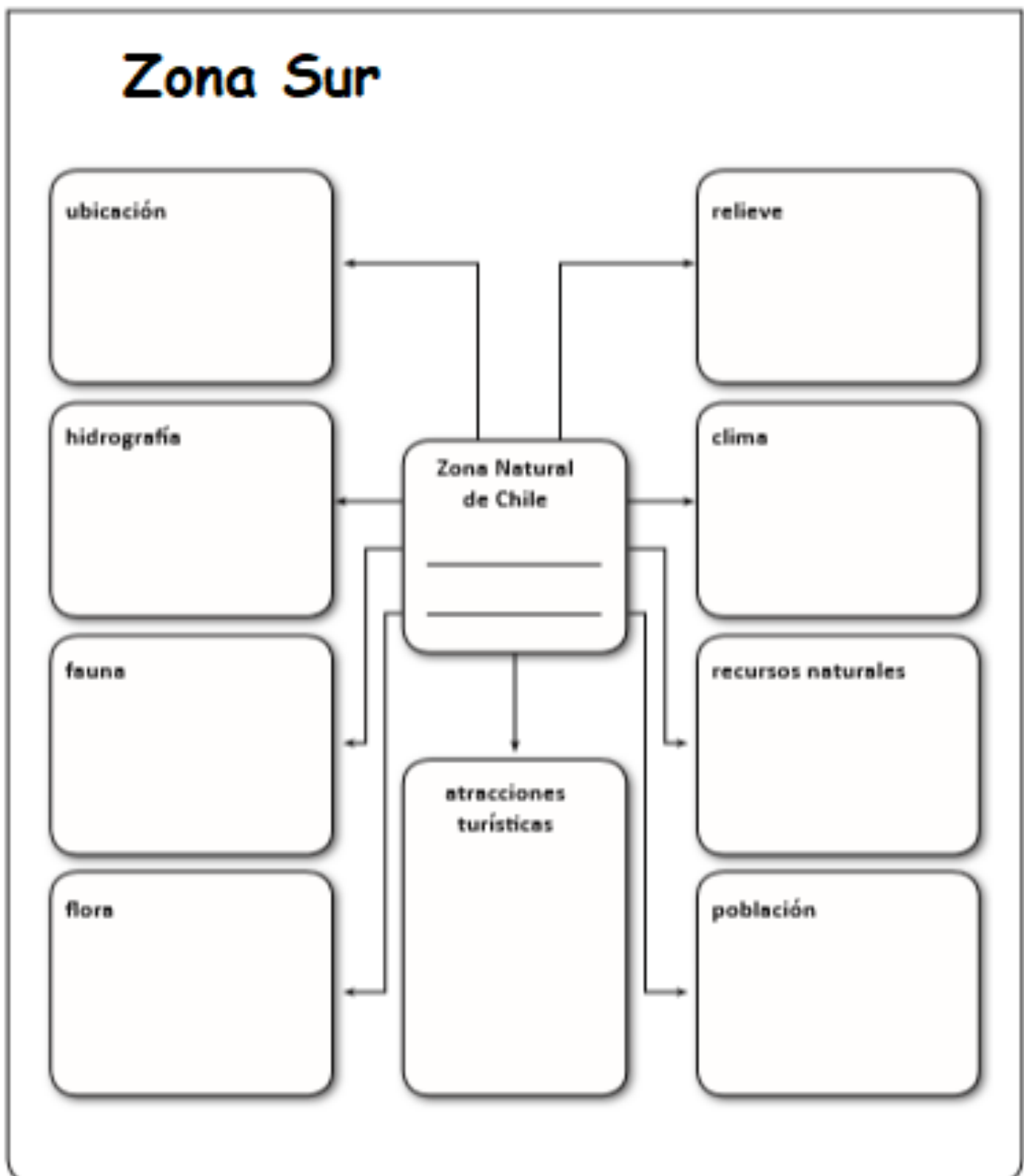
## GUÍA N°5 Zonas Sur y Austral

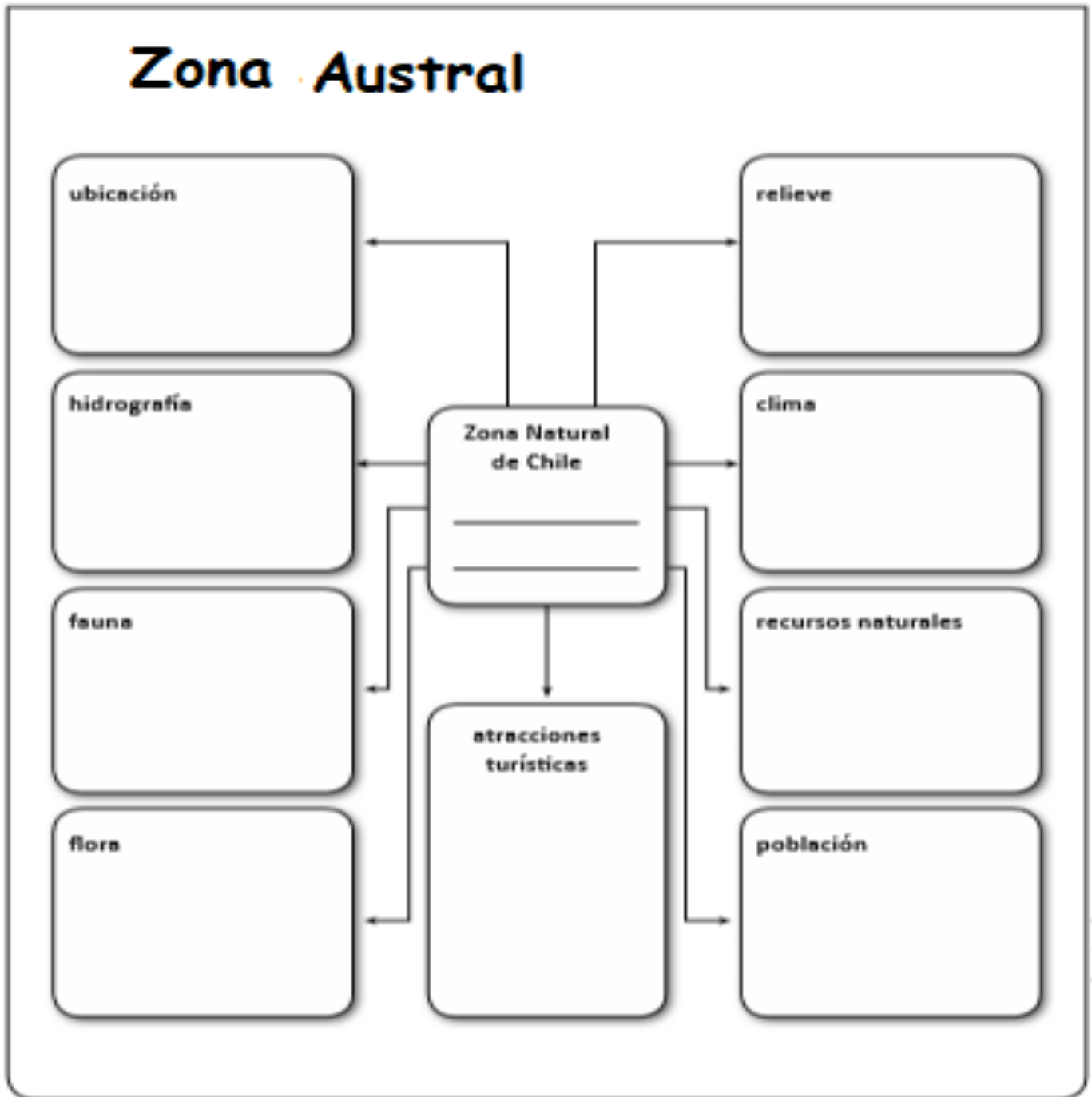
### Instrucciones:

- Desarrolla en tu cuaderno (Anota número de la guía, título, fecha las respuestas) o imprime y pega
- Lee detenidamente las instrucciones.

**Trabajemos** con el texto de historia, páginas 20 y 21 un atlas de Chile, páginas web confiables: Icarito.cl, portaleducativo.cl etc.

1. **Completa** el esquema, extrayendo información del texto, anota la característica más destacada.





3. **Compara** las características de la zona Sur con la zona austral.




Similitudes: .....

.....

Diferencias: .....

### ¿ CÓMO LO HICE?

Evalúa tu desempeño, pintando el semáforo que representa tu respuesta al resolver la guía.

 LOGRADO	 MEDIANAMENTE LOGRADO	 POR LOGRAR		
INDICADORES		NIVEL DE DESEMPEÑO		
		L	ML	PL
Utilicé atlas como apoyo .		<input type="checkbox"/>	<input type="checkbox"/>	<input type="checkbox"/>
Revisé páginas en la web .		<input type="checkbox"/>	<input type="checkbox"/>	<input type="checkbox"/>
Soy capaz de describir las principales características de la zona sur y austral y puedo compararlas .		<input type="checkbox"/>	<input type="checkbox"/>	<input type="checkbox"/>